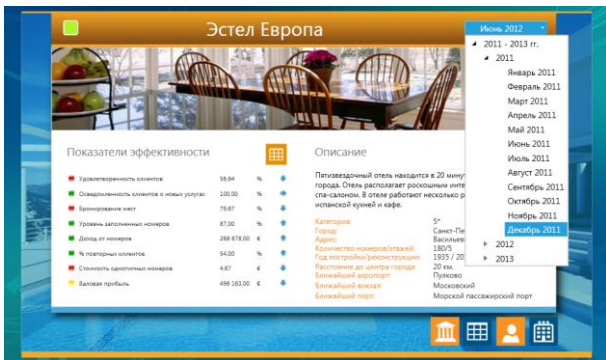


Информационные панели (dashboard) необходимы для создания автоматизированных рабочих мест (АРМ) руководителей, которые позволяют сгруппировать наиболее важные показатели и любую другую информацию для принятия управленческих решений в едином наглядном графическом виде.



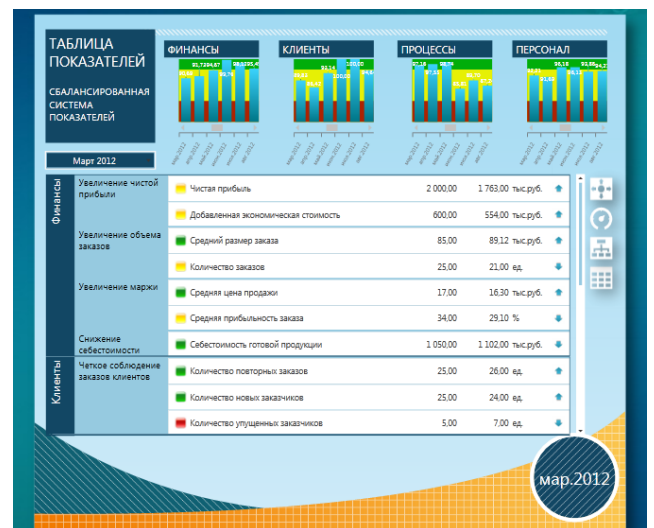
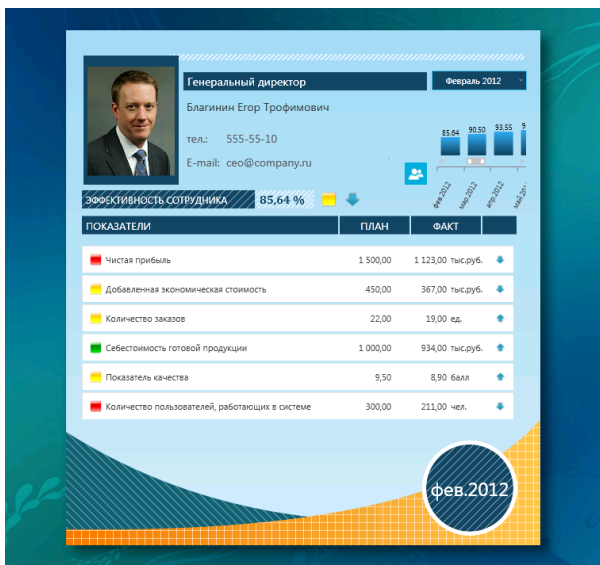
Каждый элемент графического представления может иметь настраиваемую активную ссылку для перехода на другие информационные панели. Например, при нажатии на показателе будет осуществлен переход на диаграммы, отражающие динамику изменения данных показателя или на карточку ответственного. Здесь же можно сразу оставить необходимые письменные распоряжения, ввести исходные данные при наличии прав на изменение данных.



Результат внедрения

Дашборд (Dashboard) предоставляет мгновенный доступ к необходимой консолидированной информации, что существенно экономит время принятия управленческих решений.

- Руководители мгновенно могут оценивать результаты деятельности всего предприятия.
- Информационные панели показателей отображают собранную и консолидированную информацию по всем областям деятельности предприятия и его филиалов.
- Работа с информационными панелями показателей не требует какого-либо обучения.



Теперь не нужно анализировать многостраничные отчеты, оценивать результаты в огромных трудно читаемых табличных формах, подготавливаемых вручную подчиненными и, в итоге, терять драгоценное время для принятия управленческих решений. Вместо этого достаточно перейти по web ссылке на необходимую информационную панель, которая отобразит текстовую, числовую, табличную, графическую и т.д. информацию в web портале KPI Suite.